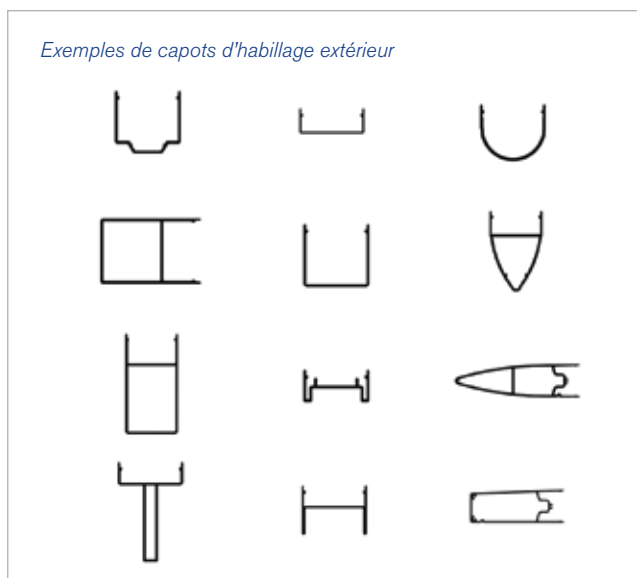


# Elegance 52 ST


- Parfaite intégration d'ouvrants, de portes et de brise-soleil Sapa
- Grand choix d'inertie de profils
- Résistance aux conditions climatiques et drainage efficace
- Très grandes portées possibles
- Filage à longueur sur consultation
- Optimisation de la fabrication et solution économique



Uw <b>0,65</b>	Sw <b>0,53</b>	Tlw <b>59%</b>
RA, tr <b>37 dB</b>	A*E750 E*RE750 V*3000 Pa	<b>4-62 mm</b>
		<b>415 kg</b>


Ucw : coef. thermique pour façade - Sg : 0,6 - Tlg : 71%  
 Sw : facteur solaire. Plus Sw est haut, plus grand est l'apport de chaleur naturelle  
 TEST AEV : perméabilité Air, Eau, Vent. Norme EN 12207 / 12208 / 12210

## Elegance 52 SHI




*Agréé maison passive*

## Elegance 52 SI



## Elegance 52 I



## Elegance 52 BASIC

